

# Změny v programu Evidence Majetku

## v roce 2022

### Obsah

1. Mimořádné odpisy dlouhodobého majetku ..... 2
2. Otevření www stránky programu z hlavní obrazovky ..... 3
3. Export do excelu podle gridu ..... 3

## 1. Mimořádné odpisy dlouhodobého majetku

U některých majetků pořízených v roce 2022 a 2023 je možné uplatnit mimořádné odpisy.

Majetek zařazený v první odpisové skupině si může poplatník odepsat bez přerušení za 12 měsíců, namísto standardních 3 let. Majetek zařazený ve druhé odpisové skupině pak bez přerušení za 24 měsíců, namísto standardních 5 let. Prvních 12 měsíců přitom může poplatník uplatnit odpisy až do výše 60 % vstupní ceny.

Na kartě dlouhodobého majetku zvolte **Druh daňového odpisu** -> **X = Mimořádný**.

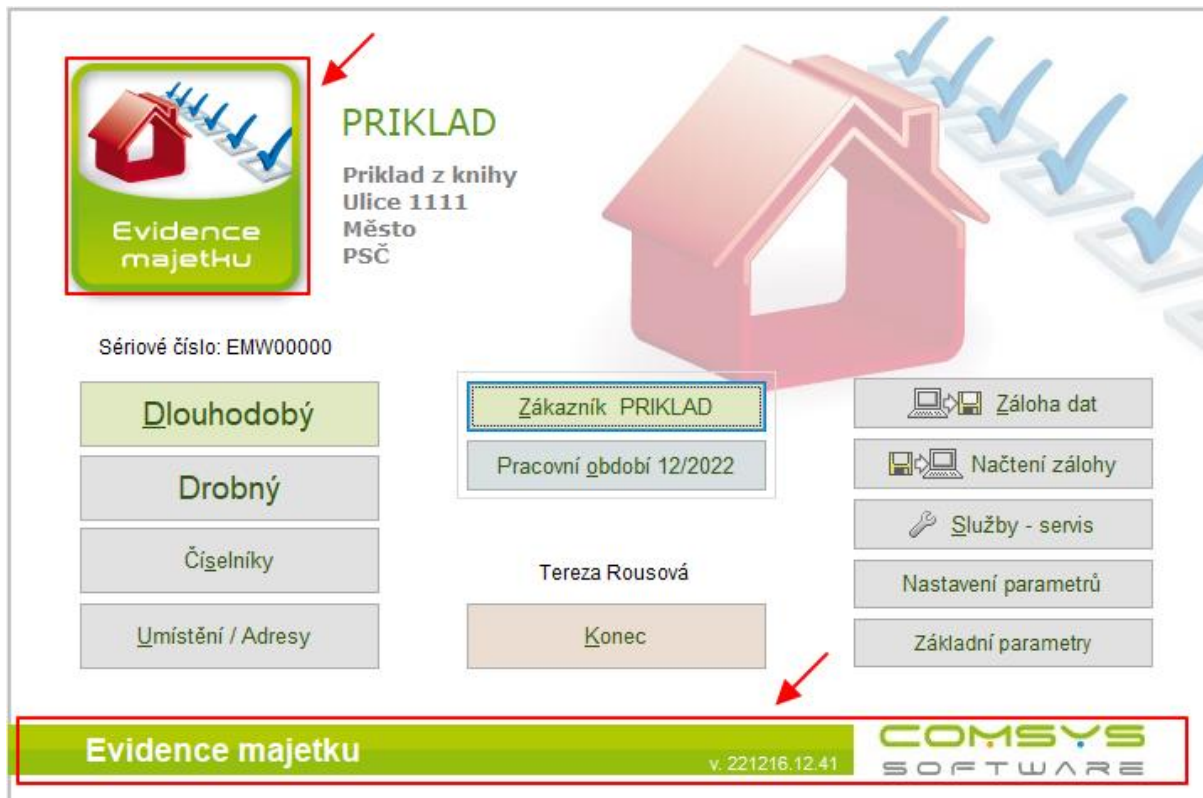
Při zakládání daňových odpisů obvyklým způsobem se Vám založí „Mimořádné odpisy“ schválené pro některé druhy majetku pořízené v roce 2022 a 2023.

**Poznámka:** U majetku odepisovaného prostřednictvím mimořádných odpisů se technické zhodnocení odepisuje vždy jako samostatný hmotný majetek (na samostatné kartě, rovnoměrné nebo zrychlené odpisy) a technické zhodnocení nezvýší vstupní cenu majetku.

## 2. Otevření www stránky programu z hlavní obrazovky



Klepnutím levého tlačítka myši na ikonu programu otevřete hlavní stránku programu.

Klepnutím levého tlačítka myši na dolní lištu otevřete [www.comsys-sw.cz](http://www.comsys-sw.cz).



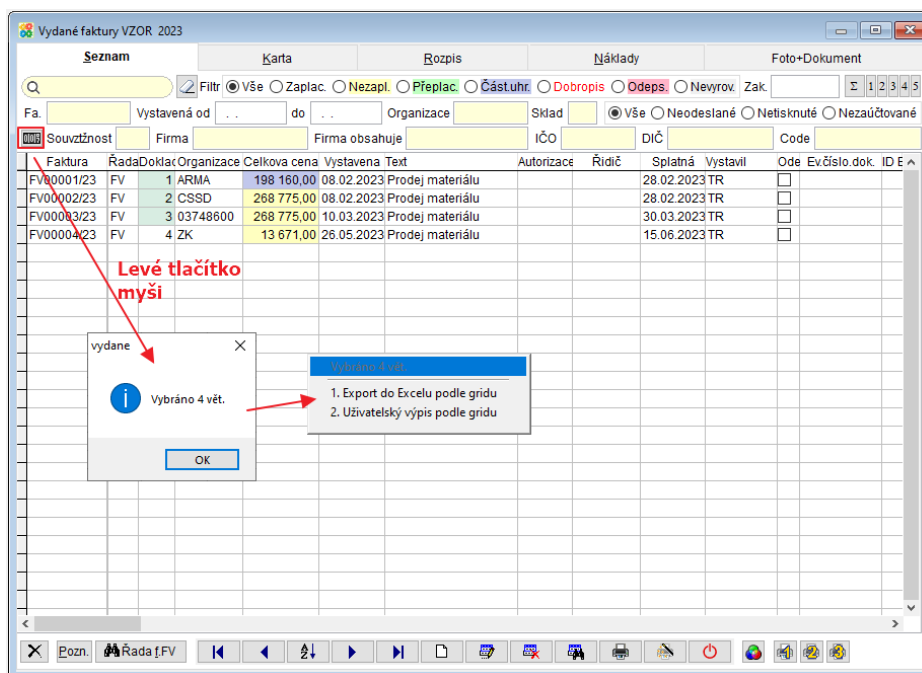
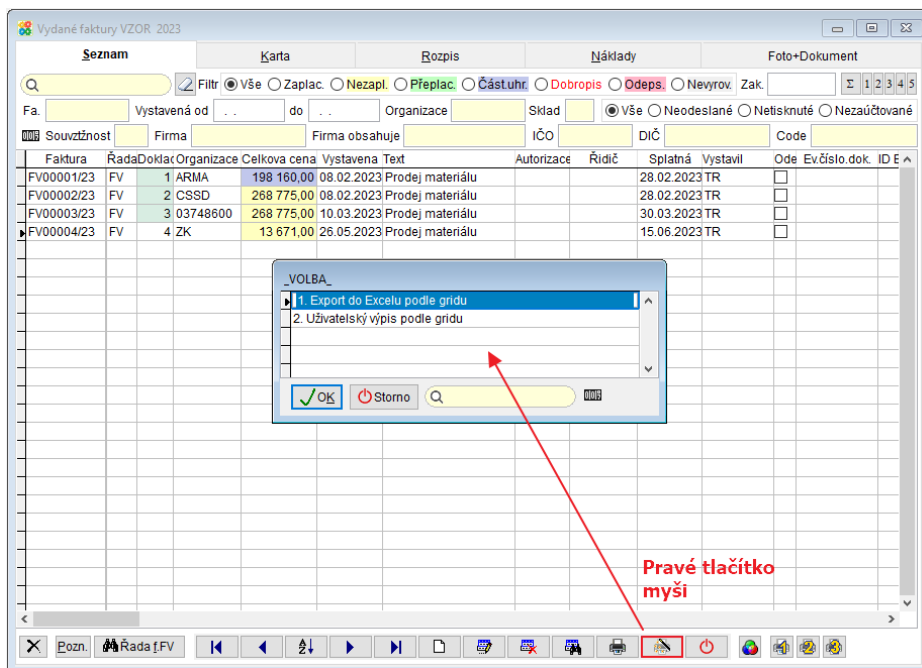
## 3. Export do excelu podle gridu

V tabulkách si uživatel může často nastavit filtr nebo i pořadí sloupců v gridu. Upravenou tabulku je nově možné jednoduše exportovat do xlsx souboru

Umožní mu to funkce spuštěná klepnutím **pravého tlačítka myši** na tlačítko  (Uživatelské výpisy) nebo levého tlačítka myši na tlačítko  (počítadlo řádků).

Zobrazí se volba: 1. Export do Excelu podle gridu/ 2. Uživatelský výpis podle gridu.

Tlačítka  (Uživatelské výpisy) a  (počítadlo řádků) naleznete na mnoha místech našich programů:

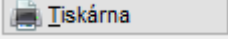




### Export do Excelu podle gridu

Tabulka podle nastavených filtrů se exportuje do xlsx souboru a otevře ho. Tento způsob vytvoření souboru funguje i tam, kde není excel k dispozici.

Soubor obsahuje uzamknutý řádek záhlaví s popisem sloupců.

### Uživatelský výpis podle gridu

Výběr je možné bez jakýchkoli dalších úprav ihned vytisknout , převést do pdf  nebo poslat e-mailem .