
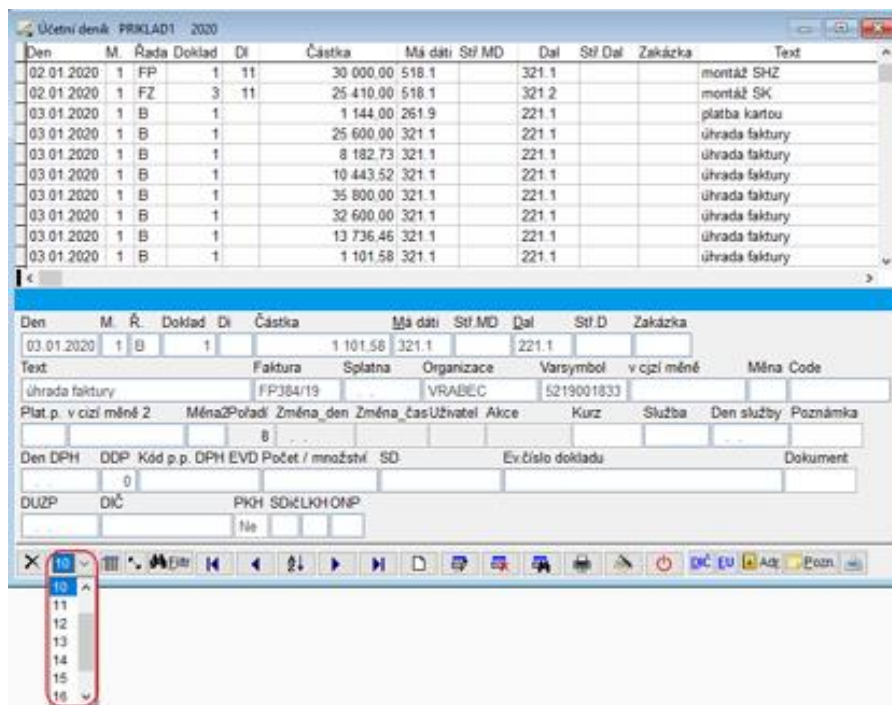


## PUW


### 1) Změna velikosti písma v účetním deníku

V účetním deníku máte možnost upravit si velikost písma dle vlastní potřeby.

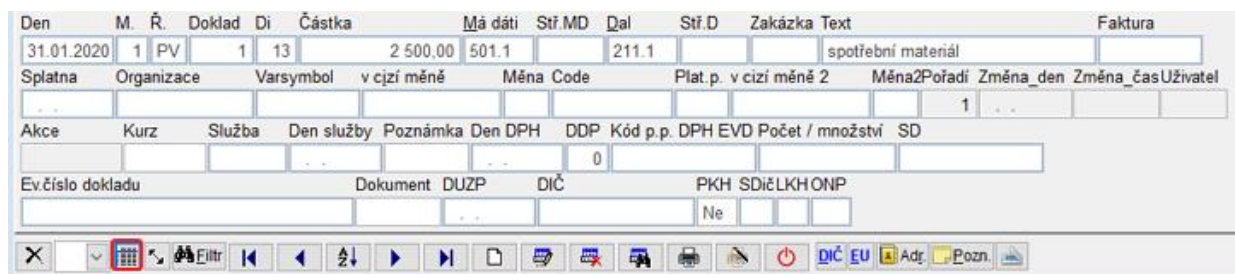
Ve spodní liště s obrázkovými tlačítky naleznete tlačítko , které umožní změnit velikost písma v účetním deníku. Rozsah 9 -18.



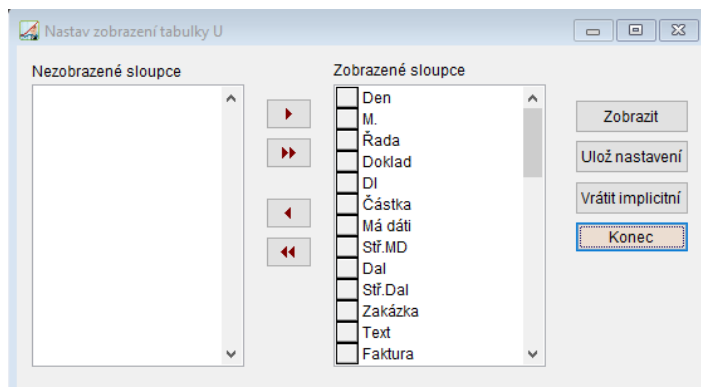
Pokud na tlačítko nekliknete a není ještě rozbalený výběr je možno použít ke změně velikosti písma šipku nahoru a dolů z klávesnice.

Jestliže není vybraná velikost písma , potom lze měnit velikost, zvětšováním nebo zmenšováním okna pomocí táhnutí myši pravého dolního okraje tabulky. Po ukončení práce s účetním deníkem si program aktuální nastavení zapamatuje.


### 2) Nastavení zobrazení sloupců




Pomocí směrových tlačítek se vyberou pouze sloupce, které se nebudou zobrazovat. Všechny sloupce z tabulky jsou seřazeny vpravo v okně **Zobrazené sloupce**. Z nich vybereme sloupce, které nepotřebujeme zobrazovat a přesuneme je vlevo do okna **Nezobrazené sloupce**. Přesouvání sloupců lze provádět i opačně. Z nezobrazených do zobrazených.




 - vyřadit ze zobrazených sloupců sloupec, na kterém je kurzor


 - vyřadit všechny zobrazené sloupce

 - zařadit do zobrazených sloupců sloupec, na kterém je kurzor

 - vyřadit všechny nezobrazené sloupce

 - Značka před zobrazeným sloupcem nám umožní tento sloupec přesunout na požadované místo v tabulce.

### 3) Změna velikosti okna na obrazovce

Pomocí myši je možné zvětšit okno na obrazovce, změnu uložíte pomocí tlačítka .

Den	M.	Ř.	Doklad	Di	Částka	Má dáti	Stř.MD	Dal	Stř.D	Zakázka	Text	Faktura
31.01.2020	1	PV	1	13	2 500,00	501.1		211.1			spotřební materiál	
Splatna	Organizace	Varsymbol	v cizí měně	Měna	Code	Plat.p. v cizí měně 2	Měna2Pořadí	Změna_den	Změna_čas	Uživatel		
..							1	..				
Akce	Kurz	Služba	Den služby	Poznámka	Den DPH	DDP	Kód p.p.	DPH EVD	Počet / množství	SD		
							0					
Ev.číslo dokladu	Dokument	DUZP	DIČ	PKH	SDi	LKH	ONP					
								Ne				

### 4) Úprava šířky sloupců

Je možné upravit šířku sloupců tak, aby se přizpůsobily nejdelšímu textu ve sloupci. Dvojklikem myši na čtvereček vlevo nahoře se provede zmenšení šířky sloupce podle textu. Tabulka se uzpůsobí šířce textu.